

NOTAS A LOS ESTADOS FINANCIEROS

MUNICIPIO DE ACAMBARO, GTO. 2023 Notas de Desglose y Memoria CORRESPONDIENTE DEL 01 DE ENERO DEL 2023 AL 30 DE JUNIO DEL 2023 (Cifras en Pesos)		Ejercicio: 2023 Periodicidad: Trimestral Corte: 2
NOTAS	DESCRIPCIÓN	
I. NOTAS DE DESGLOSE:		
INFORMACION CONTABLE		
ESF-01	FONDOS CON AFECTACIÓN ESPECÍFICA E INVERSIONES FINANCIERAS	
ESF-02	CONTRIBUCIONES POR RECUPERAR	
ESF-03	CONTRIBUCIONES POR RECUPERAR CORTO PLAZO	
ESF-04	BIENES DISPONIBLES PARA SU TRANSFORMACIÓN ESTIMACIONES Y DETERIOROS (INVENTARIOS)	
ESF-05	ALMACENES	
ESF-06	FIDEICOMISOS, MANDATOS Y CONTRATOS ANÁLOGOS	
ESF-07	PARTICIPACIONES Y APORTACIONES DE CAPITAL	
ESF-08	BIENES MUEBLES E INMUEBLES	
ESF-09	INTANGIBLES Y DIFERIDOS	
ESF-10	ESTIMACIONES Y DETERIOROS	
ESF-11	OTROS ACTIVOS	
ESF-12	CUENTAS Y DOCUMENTOS POR PAGAR	
ESF-13	FONDOS Y BIENES DE TERCEROS	
ESF-14	OTROS PASIVOS CIRCULANTES	
ACT-01	INGRESOS DE GESTION	
ACT-02	PARTICIPACIONES, APORTACIONES, CONVENIOS, INCENTIVOS...	
ACT-03	OTROS INGRESOS Y BENEFICIOS	
ACT-04	GASTOS Y OTRAS PERDIDAS	
VHP-01	PATRIMONIO CONTRIBUIDO	
VHP-02	PATRIMONIO GENERADO	
EFE-01	FLUJO DE EFECTIVO	
EFE-02	ADQ. BIENES MUEBLES E INMUEBLES	
EFE-03	CONCILIACIÓN DEL FLUJO DE EFECTIVO	
Conciliacion Ig	CONCILIACIÓN ENTRE LOS INGRESOS PRESUPUESTARIOS Y CONTABLES	
Conciliacion Eg	CONCILIACIÓN ENTRE LOS EGRESOS PRESUPUESTARIOS Y LOS GASTOS CONTABLES	
II. DE MEMORIA (DE ORDEN):		
Memoria	CONTABLES PRESUPUESTARIAS	

Bajo protesta de decir verdad declaramos que los Estados Financieros y sus notas, son razonablemente correctos y son responsabilidad del emisor.






LIC. CLAUDIA SILVA CAMPOS G.P. CLAUDIA SALINAS CERVANTES
 PRESIDENTE MUNICIPAL TESORERO MUNICIPAL

ESF-01 FONDOS CON AFECTACIÓN ESPECÍFICA E INVERSIONES FINANCIERAS		Tipo		2022		2021		2020		2019	
Cuenta	Nombre de la Cuenta	Monto	0.00	Monto	0.00	Monto	0.00	Monto	0.00	Monto	0.00
1114	Inversiones Temporales (Hasta 3 meses)		0.00		0.00		0.00		0.00		0.00
1115	Fondos con Afectación Específica		0.00		0.00		0.00		0.00		0.00
1121	Inversiones Financieras de Corto Plazo		0.00		0.00		0.00		0.00		0.00
1211	Inversiones a Largo Plazo		0.00		0.00		0.00		0.00		0.00
ESF-02 CONTRIBUCIONES POR RECUPERAR											
Cuenta	Nombre de la Cuenta	Monto		Monto		Monto		Monto		Monto	
1122	Cuentas por Cobrar a Corto Plazo	61,002,026.17		0.00		0.00		0.00		0.00	
1124	Ingresos por Recuperar a Corto Plazo	965.62		0.00		0.00		0.00		0.00	
ESF-03 CONTRIBUCIONES POR RECUPERAR CORTO PLAZO											
Cuenta	Nombre de la Cuenta	Monto		Monto		Monto		Monto		Monto	
1123	Deudores Diversos por Cobrar a Corto Plazo	48,179,010.95		48,179,010.95		0.00		0.00		0.00	
1126	Deudores por Anticipos de la Tesorería a Corto Plazo	11,000.00		11,000.00		0.00		0.00		0.00	
1128	Prestamos Obligados a Corto Plazo	0.00		0.00		0.00		0.00		0.00	
1129	Otros Derechos a Recibir Efectivo o Equivalentes a Corto Plazo	0.00		0.00		0.00		0.00		0.00	
1131	Anticipos a Proveedores por Adquisición de Bienes e Inmuebles a Corto Plazo	4,576,616.32		4,576,616.32		0.00		0.00		0.00	
1132	Anticipos a Proveedores por Adquisición de Bienes Intangibles a Corto Plazo	0.00		0.00		0.00		0.00		0.00	
1133	Anticipos a Proveedores por Adquisición de Bienes Intangibles a Corto Plazo	0.00		0.00		0.00		0.00		0.00	
1134	Anticipos a Contratistas por Obras Públicas a Corto Plazo	12,414,941.06		12,414,941.06		0.00		0.00		0.00	
1139	Otros Derechos a Recibir Bienes o Servicios a Corto Plazo	138,323.25		138,323.25		0.00		0.00		0.00	


ESF-04 BIENES DISPONIBLES PARA SU TRANSFORMACIÓN, ESTIMACIONES Y DETERIOROS (INVENTARIOS)		Sistema de Costeo		Método de Valuación		Convencional de la Aplicación		Impacto de Información Financiera	
Cuenta	Nombre de la Cuenta	Monto	0.00	Monto	0.00	Monto	0.00	Monto	0.00
1140	Inventarios		0.00		0.00		0.00		0.00
1141	Inventario de Mercancías para Venta		0.00		0.00		0.00		0.00
1142	Inventario de Mercancías Terminadas		0.00		0.00		0.00		0.00
1143	Inventario de Mercancías en Proceso de Elaboración		0.00		0.00		0.00		0.00
1144	Inventario de Materias Primas, Materiales y Suministros para Producción		0.00		0.00		0.00		0.00
1145	Bienes en Tránsito		0.00		0.00		0.00		0.00

ESF-05 ALMACENES		Método		Convencional de Aplicación		Impacto de Información Financiera	
Cuenta	Nombre de la Cuenta	Monto	473,902.24	Monto	0.00	Monto	0.00
1160	Almacenes		473,902.24		0.00		0.00
1151	Almacén de Materiales y Suministros de Consumo		0.00		0.00		0.00


ESF-06 FIDEICOMISOS, MANDATOS Y CONTRATOS ANALÓGOS		Tipo		Característica	
Cuenta	Nombre de la Cuenta	Monto	0.00	Monto	0.00
1213	Fideicomisos, Mandatos y Contratos Análogos		0.00		0.00

ESF-07 PARTICIPACIONES Y APORTACIONES DE CAPITAL		Tipo		Característica	
Cuenta	Nombre de la Cuenta	Monto	0.00	Monto	0.00
1214	Participaciones y Aportaciones de Capital		0.00		0.00

ESF-08 BIENES MUEBLES E INMUEBLES		Método		Tasa Aplicada		Criterios	
Cuenta	Nombre de la Cuenta	Monto	692,477,315.89	Monto	0.00	Monto	0.00
1230	Bienes Inmuebles, Infraestructura y Construcciones en Proceso		692,477,315.89		0.00		0.00
1231	Terrenos		490,272,340.46		0.00		0.00
1232	Viviendas		0.00		0.00		0.00
1233	Edificios no Habitacionales		0.00		0.00		0.00
1234	Infraestructura		202,204,975.43		0.00		0.00
1235	Construcciones en Proceso en Bienes de Dominio Público		0.00		0.00		0.00
1236	Construcciones en Proceso en Bienes Propios		0.00		0.00		0.00
1238	Otros Bienes Inmuebles		0.00		0.00		0.00
1240	Bienes Muebles		81,852,119.54		0.00		0.00
1241	Mobiliario y Equipo de Administración		11,247,465.34		0.00		0.00
1242	Mobiliario y Equipo Educativo y Recreativo		2,006,331.38		0.00		0.00
1243	Equipo e Instrumental Médico y de Laboratorio		4,972,916.00		0.00		0.00
1244	Vehículos y Equipo de Transporte		41,257,633.74		0.00		0.00
1245	Equipo de Defensa y Seguridad		8,246,163.63		0.00		0.00
1246	Maquinaria, Otros Equipos y Herramientas		14,131,569.45		0.00		0.00
1247	Colecciones, Obras de Arte y Objetos Valiosos		0.00		0.00		0.00
1248	Activos Biológicos		0.00		0.00		0.00
ESF-09 BIENES INTANGIBLES Y DIFERIDOS							
Cuenta	Nombre de la Cuenta	Monto	1,182,277.63	Monto	0.00	Monto	0.00
1260	Activos Intangibles		1,182,277.63		0.00		0.00
1261	Software		53,985.70		0.00		0.00
1262	Patentes, Marcas y Derechos		0.00		0.00		0.00



PRESIDENCIA MUNICIPAL
ESTADOS UNIDOS MEXICANOS
MUNICIPIO DE ACAMBARO, GTO.



TESORERÍA MUNICIPAL
ESTADOS UNIDOS MEXICANOS
MUNICIPIO DE ACAMBARO, GTO.

C. J. S. J.

C. J. S. J.

1253	Concesiones y Franquicias	0.00	0.00	0.00	0.00
1254	Licencias	1,128,291.93	0.00	0.00	0.00
1259	Otros Activos Intangibles	0.00	0.00	0.00	0.00
1270	Activos Diferidos	6,022,001.88	0.00	0.00	0.00
1271	Estudios, Formulación y Evaluación de Proyectos	6,022,001.88	0.00	0.00	0.00
1272	Derechos Sobre Bienes en Régimen de Arrendamiento Financiero	0.00	0.00	0.00	0.00
1273	Gastos Pagados por Adelantado a Largo Plazo	0.00	0.00	0.00	0.00
1274	Anticipos a Largo Plazo	0.00	0.00	0.00	0.00
1275	Beneficios al Retiro de Empleados Pagados por Adelantado	0.00	0.00	0.00	0.00
1279	Otros Activos Diferidos	0.00	0.00	0.00	0.00

ESF-10 ESTIMACIONES Y DETERMINOS

Cuenta	Nombre de la Cuenta	Monto	Criterio
1160	Estimación por Perdida o Deterioro de Activos Circulantes	0.00	
1161	Estimaciones para Cuentas Incobrables por Derechos a Recibir Efectivo o Equivalentes	0.00	
1162	Estimación por Deterioro de Inventarios	0.00	

ESF-11 OTROS ACTIVOS

Cuenta	Nombre de la Cuenta	Monto	Característica
1280	Otros Activos no Circulantes	0.00	
1281	Bienes en Concesión	0.00	
1282	Bienes en Arrendamiento Financiero	0.00	
1283	Bienes en Comodato	0.00	

ESF-12 CUENTAS Y DOCUMENTOS POR PAGAR

Cuenta	Nombre de la Cuenta	Monto	A 90 Días	A 180 Días	A 365 Días	Más de 365 Días	Facilitación de Pago
2110	Cuentas por Pagar a Corto Plazo	44,540,677.06	44,540,677.06	0.00	0.00	0.00	0.00
2111	Servicios Personales por Pagar a Corto Plazo	0.00	0.00	0.00	0.00	0.00	0.00
2112	Proveedores por Pagar a Corto Plazo	4,187,066.40	4,187,066.40	0.00	0.00	0.00	0.00
2113	Contratistas por Obras Públicas por Pagar a Corto Plazo	1,190,102.50	1,190,102.50	0.00	0.00	0.00	0.00
2114	Participaciones y Aportaciones por Pagar a Corto Plazo	2,545,729.86	2,545,729.86	0.00	0.00	0.00	0.00
2115	Transferencias Otorgadas por Pagar a Corto Plazo	0.00	0.00	0.00	0.00	0.00	0.00
2116	Intereses, Comisiones y Otros Gastos de la Deuda Pública por Pagar a Corto Plazo	0.00	0.00	0.00	0.00	0.00	0.00
2117	Retenciones y Contribuciones por Pagar a Corto Plazo	3,103,105.30	3,103,105.30	0.00	0.00	0.00	0.00
2118	Devoluciones de la Ley de Ingresos por Pagar a Corto Plazo	0.00	0.00	0.00	0.00	0.00	0.00
2119	Otras Cuentas por Pagar a Corto Plazo	33,514,683.00	33,514,683.00	0.00	0.00	0.00	0.00
2120	Documentos por Pagar a Corto Plazo	0.00	0.00	0.00	0.00	0.00	0.00
2121	Documentos Comerciales por Pagar a Corto Plazo	0.00	0.00	0.00	0.00	0.00	0.00
2122	Documentos con Contratistas por Obras Públicas por Pagar a Corto Plazo	0.00	0.00	0.00	0.00	0.00	0.00
2129	Otros Documentos por Pagar a Corto Plazo	0.00	0.00	0.00	0.00	0.00	0.00

ESF-13 FONDOS Y BIENES DE TERCEROS

Cuenta	Nombre de la Cuenta	Monto	Naturaleza	Característica
2160	Fondos y Bienes de Terceros en Garantía y/o Administración a Corto Plazo	0.00	0.00	
2161	Fondos en Garantía a Corto Plazo	0.00	0.00	
2162	Fondos en Administración a Corto Plazo	0.00	0.00	
2163	Fondos Contingentes a Corto Plazo	0.00	0.00	
2164	Fondos de Fideicomisos, Mandatos y Contratos Análogos a Corto Plazo	0.00	0.00	
2165	Otros Fondos de Terceros en Garantía y/o Administración a Corto Plazo	0.00	0.00	
2166	Valores y Bienes en Garantía a Corto Plazo	0.00	0.00	
2250	Fondos y Bienes de Terceros en Garantía y/o Administración a Largo Plazo	0.00	0.00	
2251	Fondos en Garantía a Largo Plazo	0.00	0.00	
2252	Fondos en Administración a Largo Plazo	0.00	0.00	
2253	Fondos Contingentes a Largo Plazo	0.00	0.00	
2254	Fondos de Fideicomisos, Mandatos y Contratos Análogos a Largo Plazo	0.00	0.00	
2255	Otros Fondos de Terceros en Garantía y/o Administración a Largo Plazo	0.00	0.00	
2256	Valores y Bienes en Garantía a Largo Plazo	0.00	0.00	

ESF-14 OTROS PASIVOS CIRCULANTES

Cuenta	Nombre de la Cuenta	Monto	Naturaleza	Característica
2159	Otros Pasivos Diferidos a Corto Plazo	0.00	0.00	
2199	Otros Pasivos Circulantes	0.00	0.00	
2240	Pasivos Diferidos a Largo Plazo	0.00	0.00	
2241	Créditos Diferidos a Largo Plazo	0.00	0.00	
2242	Intereses Cobrados por Adelantado a Largo Plazo	0.00	0.00	
2249	Otros Pasivos Diferidos a Largo Plazo	0.00	0.00	

Bajo protesta de decir verdad declaramos que los Estados Financieros y sus notas, son razonablemente correctos y son responsabilidad del emisor.



(Handwritten signature)



(Handwritten signature)

Notas

ACT-01 INGRESOS DE GESTION


Cuenta	Nombre de la Cuenta	Monto	Característica Significativa
4100	INGRESOS DE GESTION	38,908,803.60	
4110	Impuestos	24,839,928.15	
4111	Impuestos Sobre los Ingresos	0.00	
4112	Impuestos Sobre el Patrimonio	24,257,948.53	
4113	Impuestos Sobre la Producción, el Consumo y las Transacciones	0.00	
4114	Impuestos al Comercio Exterior	0.00	
4115	Impuestos Sobre Nóminas y Asimilables	0.00	
4116	Impuestos Ecológicos	0.00	
4117	Accesorios de Impuestos	581,979.62	
4118	Impuestos no Comprendidos en la Ley de Ingresos Vigente, Causados en Ejercicios Fiscales Anteriores		
	Pendientes de Liquidación o Pago	0.00	
4119	Otros Impuestos	0.00	
4120	Cuotas y Aportaciones de Seguridad Social	0.00	
4121	Aportaciones para Fondos de Vivienda	0.00	
4122	Cuotas para la Seguridad Social	0.00	
4123	Cuotas de Ahorro para el Retiro	0.00	
4124	Accesorios de Cuotas y Aportaciones de Seguridad Social	0.00	
4129	Otras Cuotas y Aportaciones para la Seguridad Social	0.00	
4130	Contribuciones de Mejoras	561,697.52	
4131	Contribuciones de Mejoras por Obras Públicas	561,697.52	
4132	Contribuciones de Mejoras no Comprendidas en la Ley de Ingresos Vigente, Causadas en Ejercicios Fiscales Anteriores		
	Pendientes de Liquidación o Pago	0.00	
4140	Derechos	5,190,550.02	
4141	Derechos por el Uso, Goce, Aprovechamiento o Explotación de Bienes de Dominio Público	0.00	
4143	Derechos por Prestación de Servicios	5,190,550.02	
4144	Accesorios de Derechos	0.00	
4145	Derechos no Comprendidos en la Ley de Ingresos Vigente, Causados en Ejercicios Fiscales Anteriores		
	Pendientes de Liquidación o Pago	0.00	
4149	Otros Derechos	0.00	
4150	Productos	5,358,853.01	
4151	Productos	244,018.41	
4154	Productos no Comprendidos en la Ley de Ingresos Vigente, Causados en Ejercicios Fiscales Anteriores		
	Pendientes de Liquidación o Pago	0.00	
4160	Aprovechamientos	2,957,299.40	
4161	Incentivos Derivados de la Colaboración Fiscal	0.00	
4162	Multas	1,697,733.50	
4163	Indemnizaciones	0.00	
4164	Reintegros	0.00	
4165	Aprovechamientos Provenientes de Obras Públicas	0.00	
4166	Aprovechamientos no Comprendidos en la Ley de Ingresos Vigente, Causados en Ejercicios Fiscales Anteriores		
	Pendientes de Liquidación o Pago	0.00	
4168	Accesorios de Aprovechamientos	0.00	
4169	Otros Aprovechamientos	1,159,565.90	
4170	Ingresos por Venta de Bienes y Prestación de Servicios	0.00	
4171	Ingresos por Venta de Bienes y Prestación de Servicios de Instituciones Públicas de Seguridad Social	0.00	
4172	Ingresos por Venta de Bienes y Prestación de Servicios de Empresas Productivas del Estado	0.00	
4173	Ingresos por Venta de Bienes y Prestación de Servicios de Entidades Paraestatales y Fideicomisos No Empresariales y No Financieros	0.00	
4174	Ingresos por Venta de Bienes y Prestación de Servicios de Entidades Paraestatales Empresariales No Financieras con Participación Estatal Mayoritaria	0.00	
4175	Ingresos por Venta de Bienes y Prestación de Servicios de Entidades Paraestatales Empresariales Financieras Monetarias con Participación Estatal Mayoritaria	0.00	
4176	Ingresos por Venta de Bienes y Prestación de Servicios de Entidades Paraestatales Empresariales Financieras No Monetarias con Participación Estatal Mayoritaria	0.00	
4177	Ingresos por Venta de Bienes y Prestación de Servicios de Fideicomisos Financieros Públicos con Participación Estatal Mayoritaria	0.00	
4178	Ingresos por Venta de Bienes y Prestación de Servicios de los Poderes Legislativo y Judicial, y de los Órganos Autónomos	0.00	

ACT-02 PARTICIPACIONES, APORTACIONES, CONVENIOS, INCENTIVOS...

Cuenta	Nombre de la Cuenta	Monto	Característica Significativa
4200	PARTICIPACIONES, APORTACIONES, CONVENIOS, INCENTIVOS DERIVADOS DE LA COLABORACIÓN FISCAL, FONDOS DISTINTOS DE APORTACIONES, TRANSFERENCIAS, ASIGNACIONES, SUBSIDIOS Y SUBVENCIONES, Y PENSIONES Y JUBILACIONES	210,383,439.05	
4210	Participaciones, Aportaciones, Convenios, Incentivos Derivados de la Colaboración Fiscal y Fondos Distintos de Aportaciones	210,383,439.05	
4211	Participaciones	99,045,318.71	
4212	Aportaciones	111,071,560.34	
4213	Convenios	268,560.00	
4214	Incentivos derivados de la Colaboración Fiscal	0.00	
4215	Fondos Distintos de Aportaciones	0.00	
4220	Transferencias, Asignaciones, Subsidios y Otras ayudas	0.00	
4221	Transferencias Internas y Asignaciones del Sector Público	0.00	
4223	Subsidios y Subvenciones	0.00	
4225	Pensiones y Jubilaciones	0.00	
4227	Transferencias del Fondo Mexicano del Petróleo para la Estabilización y el Desarrollo	0.00	

ACT-03 OTROS INGRESOS Y BENEFICIOS

Cuenta	Nombre de la Cuenta	Monto	Naturaleza	Característica
4300	OTROS INGRESOS Y BENEFICIOS	2,503,162.74		
4310	Ingresos Financieros	0.00		
4311	Intereses Ganados de Títulos, Valores y demás Instrumentos Financieros	0.00		
4319	Otros Ingresos Financieros	2,503,162.74		
4320	Incremento por Variación de Inventarios	0.00		
4321	Incremento por Variación de Inventarios de Mercancías para Venta	0.00		
4322	Incremento por Variación de Inventarios de Mercancías Terminadas	0.00		
4323	Incremento por Variación de Inventarios de Mercancías en Proceso de Elaboración	0.00		
4324	Incremento por Variación de Inventarios de Materias Primas, Materiales y Suministros para Producción	0.00		



C. Siles



4325	Incremento por Variación de Almacén de Materias Primas, Materiales y Suministros de Consumo	0.00
4330	Disminución del Exceso de Estimaciones por Pérdida o Deterioro u Obsolescencia	0.00
4331	Disminución del Exceso de Estimaciones por Pérdida o Deterioro u Obsolescencia	0.00
4340	Disminución del Exceso de Provisiones	0.00
4341	Disminución del Exceso de Provisiones	0.00
4390	Otros Ingresos y Beneficios Varios	0.00
4392	Bonificaciones y Descuentos Obtenidos	0.00
4393	Diferencias por Tipo de Cambio a Favor	0.00
4394	Diferencias de Cotizaciones a Favor en Valores Negociables	0.00
4395	Resultado por Posición Monetaria	0.00
4396	Utilidades por Participación Patrimonial	0.00
4397	Diferencias por Reestructuración de Deuda Pública a Favor	0.00
4399	Otros Ingresos y Beneficios Varios	0.00

ACT-04 GASTOS Y OTRAS PERDIDAS

Cuenta	Nombre de la Cuenta	Monto	%	Característica
5000	GASTOS Y OTRAS PERDIDAS	200,080,298.91		100%
5100	GASTOS DE FUNCIONAMIENTO	122,271,561.33		100%
5110	Servicios Personales	68,153,790.05		56%
5111	Remuneraciones al Personal de Carácter Permanente	40,058,281.33		33%
5112	Remuneraciones al Personal de Carácter Transitorio	1,323,910.44		1%
5113	Remuneraciones Adicionales y Especiales	1,537,372.59		1%
5114	Seguridad Social	19,686,270.00		16%
5115	Otras Prestaciones Sociales y Económicas	3,539,194.69		3%
5116	Pago de Estímulos a Servidores Públicos	0.00		0%
5120	Materiales y Suministros	9,450,011.75		8%
5121	Materiales de Administración, Emisión de Documentos y Artículos Oficiales	723,279.33		1%
5122	Alimentos y Utensilios	265,684.90		0%
5123	Materias Primas y Materiales de Producción y Comercialización	2,278,199.77		2%
5124	Materiales y Artículos de Construcción y de Reparación	165,987.29		0%
5125	Productos Químicos, Farmacéuticos y de Laboratorio	14,151.00		0%
5126	Combustibles, Lubrificantes y Aditivos	5,069,818.73		4%
5127	Vestuario, Blancos, Prendas de Protección y Artículos Deportivos	31,733.57		0%
5128	Materiales y Suministros para Seguridad	0.00		0%
5129	Herramientas, Refacciones y Accesorios Menores	881,157.16		1%
5130	Servicios Generales	44,667,759.53		37%
5131	Servicios Básicos	38,611,733.10		32%
5132	Servicios de Arrendamiento	896,170.32		1%
5133	Servicios Profesionales, Científicos y Técnicos y Otros Servicios	726,318.03		1%
5134	Servicios Financieros, Bancarios y Comerciales	53,166.73		0%
5135	Servicios de Instalación, Reparación, Mantenimiento y Conservación	586,803.58		0%
5136	Servicios de Comunicación Social y Publicidad	33,916.08		0%
5137	Servicios de Traslado y Viáticos	64,924.27		0%
5138	Servicios Oficiales	2,168,783.13		2%
5139	Otros Servicios Generales	3,534,707.29		3%
5200	TRANSFERENCIAS, ASIGNACIONES, SUBSIDIOS Y OTRAS AYUDAS	17,284,714.75		14%
5210	Transferencias Internas y Asignaciones al Sector Público	0.00		0%
5211	Asignaciones al Sector Público	0.00		0%
5212	Transferencias Internas al Sector Público	0.00		0%
5220	Transferencias al Resto del Sector Público	7,904,840.10		6%
5221	Transferencias a Entidades Paraestatales	0.00		0%
5222	Transferencias a Entidades Federativas y Municipios	0.00		0%
5230	Subsidios y Subvenciones	742,610.26		1%
5231	Subsidios	742,610.26		1%
5232	Subvenciones	0.00		0%
5240	Ayudas Sociales	8,637,264.39		7%
5241	Ayudas Sociales a Personas	6,336,264.39		5%
5242	Becas	2,000,000.00		2%
5243	Ayudas Sociales a Instituciones	301,000.00		0%
5244	Ayudas Sociales por Desastres Naturales y Otros Siniestros	0.00		0%
5250	Pensiones y Jubilaciones	0.00		0%
5251	Pensiones	0.00		0%
5252	Jubilaciones	0.00		0%
5259	Otras Pensiones y Jubilaciones	0.00		0%
5260	Transferencias a Fideicomisos, Mandatos y Contratos Análogos	0.00		0%
5261	Transferencias a Fideicomisos, Mandatos y Contratos Análogos al Gobierno	0.00		0%
5262	Transferencias a Fideicomisos, Mandatos y Contratos Análogos a Entidades Paraestatales	0.00		0%
5270	Transferencias a la Seguridad Social	0.00		0%
5271	Transferencias por Obligaciones de Ley	0.00		0%
5280	Donativos	0.00		0%
5281	Donativos a Instituciones sin Fines de Lucro	0.00		0%
5282	Donativos a Entidades Federativas y Municipios	0.00		0%
5283	Donativos a Fideicomiso, Mandatos y Contratos Análogos Privados	0.00		0%
5284	Donativos a Fideicomiso, Mandatos y Contratos Análogos Estatales	0.00		0%
5285	Donativos Internacionales	0.00		0%
5290	Transferencias al Exterior	0.00		0%
5291	Transferencias al Exterior a Gobiernos Extranjeros y Organismos Internacionales	0.00		0%
5292	Transferencias al Sector Privado Externo	0.00		0%
5300	PARTICIPACIONES Y APORTACIONES	0.00		0%
5310	Participaciones	0.00		0%
5311	Participaciones de la Federación a Entidades Federativas y Municipios	0.00		0%
5312	Participaciones de las Entidades Federativas a los Municipios	0.00		0%
5320	Aportaciones	0.00		0%
5321	Aportaciones de la Federación a Entidades Federativas y Municipios	0.00		0%
5322	Aportaciones de las Entidades Federativas a los Municipios	0.00		0%
5330	Convenios	0.00		0%
5331	Convenios de Reasignación	0.00		0%
5332	Convenios de Descentralización y Otros	0.00		0%
5400	INTERESES, COMISIONES Y OTROS GASTOS DE LA DEUDA PÚBLICA	0.00		0%
5410	Intereses de la Deuda Pública	0.00		0%
5411	Intereses de la Deuda Pública Interna	0.00		0%
5412	Intereses de la Deuda Pública Externa	0.00		0%
5420	Comisiones de la Deuda Pública	0.00		0%
5421	Comisiones de la Deuda Pública Interna	0.00		0%
5422	Comisiones de la Deuda Pública Externa	0.00		0%
5430	Gastos de la Deuda Pública	0.00		0%
5431	Gastos de la Deuda Pública Interna	0.00		0%



5432	Gastos de la Deuda Pública Externa	0.00	0%
5440	Costo por Coberturas	0.00	0%
5441	Costo por Coberturas	0.00	0%
5450	Apoyos Financieros	0.00	0%
5451	Apoyos Financieros a Intermediarios	0.00	0%
5452	Apoyo Financieros a Ahorradores y Deudores del Sistema Financiero Nacional	0.00	0%
5500	OTROS GASTOS Y PERDIDAS EXTRAORDINARIAS	0.00	0%
5510	Estimaciones, Depreciaciones, Deterioros, Obsolescencia y Amortizaciones	0.00	0%
5511	Estimaciones por Pérdida o Deterioro de Activos Circulantes	0.00	0%
5512	Estimaciones por Pérdida o Deterioro de Activo no Circulante	0.00	0%
5513	Depreciación de Bienes Inmuebles	0.00	0%
5514	Depreciación de Infraestructura	0.00	0%
5515	Depreciación de Bienes Muebles	0.00	0%
5516	Deterioro de los Activos Biológicos	0.00	0%
5517	Amortización de Activos Intangibles	0.00	0%
5518	Disminución de Bienes por pérdida, obsolescencia y deterioro	0.00	0%
5520	Provisiones	0.00	0%
5521	Provisiones de Pasivos a Corto Plazo	0.00	0%
5522	Provisiones de Pasivos a Largo Plazo	0.00	0%
5530	Disminución de Inventarios	0.00	0%
5531	Disminución de Inventarios de Mercancías para Venta	0.00	0%
5532	Disminución de Inventarios de Mercancías Terminadas	0.00	0%
5533	Disminución de Inventarios de Mercancías en Proceso de Elaboración	0.00	0%
5534	Disminución de Inventarios de Materias Primas, Materiales y Suministros para Producción	0.00	0%
5535	Disminución de Almacén de Materiales y Suministros de Consumo	0.00	0%
5590	Otros Gastos	0.00	0%
5591	Gastos de Ejercicios Anteriores	0.00	0%
5592	Pérdidas por Responsabilidades	0.00	0%
5593	Bonificaciones y Descuentos Otorgados	0.00	0%
5594	Diferencias por Tipo de Cambio Negativas	0.00	0%
5595	Diferencias de Cotizaciones Negativas en Valores Negociables	0.00	0%
5596	Resultado por Posición Monetaria	0.00	0%
5597	Pérdidas por Participación Patrimonial	0.00	0%
5598	Diferencias por Reestructuración de Deuda Pública Negativas	0.00	0%
5599	Otros Gastos Varios	0.00	0%
5600	INVERSIÓN PÚBLICA	60,524,022.83	49%
5610	Inversión Pública no Capitalizable	60,524,022.83	49%
5611	Construcción en Bienes no Capitalizable	60,524,022.83	49%

Bajo protesta de decir verdad declaramos que los Estados Financieros y sus notas, son razonablemente correctos y son responsabilidad del emisor.



MUNICIPIO DE ACAMBARO, GTO. 2023

Ejercicio: 2023

Notas de Desglose Estado de Variación en la Hacienda Pública

Periodicidad: Trimestral

CORRESPONDIENTE DEL 01 DE ENERO DEL 2023 AL 30 DE JUNIO DEL 2023

Corte: 2

Notas

VHP-01 PATRIMONIO CONTRIBUIDO

Cuenta	Nombre de la Cuenta	Monto	Tipo	Naturaleza
3110	Aportaciones	19,871,384.77		
3120	Donaciones de Capital	17,016,391.75		
3130	Actualización de la Hacienda Pública/Patrimonio	293,293,465.38		

VHP-02 PATRIMONIO GENERADO

Cuenta	Nombre de la Cuenta	Monto	Procedencia
3210	Resultado del Ejercicio (Ahorro/ Desahorro)	51,715,106.48	
3220	Resultados de Ejercicios Anteriores	498,051,810.09	
3230	Revalúos	0.00	
3231	Revalúo de Bienes Inmuebles	0.00	
3232	Revalúo de Bienes Muebles	0.00	
3233	Revalúo de Bienes Intangibles	0.00	
3239	Otros Revalúos	0.00	
3240	Reservas	0.00	
3241	Reservas de Patrimonio	0.00	
3242	Reservas Territoriales	0.00	
3243	Reservas por Contingencias	0.00	
3250	Rectificaciones de Resultados de Ejercicios Anteriores	0.00	
3251	Cambios en Políticas Contables	0.00	
3252	Cambios por Errores Contables	0.00	

Bajo protesta de decir verdad declaramos que los Estados Financieros y sus notas, son razonablemente correctos y son responsabilidad del emisor.



[Handwritten signature]



[Handwritten signature]

MUNICIPIO DE ACAMBARO, GTO. 2023

Ejercicio: 2023

Notas de Desglose Estado de Flujos de Efectivo

Periodicidad: Trimestral

CORRESPONDIENTE DEL 01 DE ENERO DEL 2023 AL 30 DE JUNIO DEL 2023

Corte: 2


Notas

EFE-01 FLUJOS DE EFECTIVO

Cuenta	Nombre de la Cuenta / Concepto	2023	2022
1111	Efectivo	22,000.00	25,000.00
1112	Bancos/Tesorería	108,310,621.31	72,500,246.15
1113	Bancos/Dependencias y Otros	0.00	0.00
1114	Inversiones Temporales (Hasta 3 meses)	0.00	0.00
1115	Fondos con Afectación Específica	0.00	0.00
1116	Depósitos de Fondos de Terceros en Garantía y/o Administración	0.00	0.00
1119	Otros Efectivos y Equivalentes	0.00	0.00
1110	Total de Efectivo y Equivalentes	108,332,621.31	72,525,246.15

EFE-02 ADQ. BIENES MUEBLES E INMUEBLES

Cuenta	Nombre de la Cuenta / Concepto	Adquisición	Pagos
1230	Bienes Inmuebles, Infraestructura y Construcciones en Proceso	692,477,315.89	29,928,388.96
1231	Terrenos	490,272,340.46	12,262,714.52
1232	Viviendas	0.00	0.00
1233	Edificios no Habitacionales	0.00	0.00
1234	Infraestructura	202,204,975.43	17,665,674.44
1235	Construcciones en Proceso en Bienes de Dominio Público	0.00	0.00
1236	Construcciones en Proceso en Bienes Propios	0.00	0.00
1239	Otros Bienes Inmuebles	0.00	0.00
1240	Bienes Muebles	81,862,119.54	5,200,120.08
1241	Mobiliario y Equipo de Administración	11,247,465.34	446,270.20
1242	Mobiliario y Equipo Educativo y Recreativo	2,006,331.38	-12,565.00
1243	Equipo e Instrumental Médico y de Laboratorio	4,972,916.00	-44,428.00
1244	Vehículos y Equipo de Transporte	41,257,633.74	4,455,202.00
1245	Equipo de Defensa y Seguridad	8,246,183.63	6.00
1246	Maquinaria, Otros Equipos y Herramientas	14,131,589.45	355,634.88
1247	Colecciones, Obras de Arte y Objetos Valiosos	0.00	0.00
1248	Activos Biológicos	0.00	0.00
1250	Activos Intangibles	1,182,277.63	0.00
1251	Software	53,985.70	0.00
1252	Patentes, Marcas y Derechos	0.00	0.00
1253	Concesiones y Franquicias	0.00	0.00
1254	Licencias	1,128,291.93	0.00
1259	Otros Activos Intangibles	0.00	0.00
	Total de Aplicación de efectivo por Actividades de Inversión	775,521,713.06	35,128,509.04



Handwritten signature in blue ink.

EFE-03 CONCILIACION DEL FLUJO DE EFECTIVO

Cuenta	Nombre de la Cuenta / Concepto	2023	2022
3210	Resultados del Ejercicio Ahorro/Desahorro	51,715,106.48	40,005,880.24
	(+) Movimientos de partidas (o rubros) que no afectan al efectivo	60,524,022.83	28,421,165.04
5400	INTERESES, COMISIONES Y OTROS GASTOS DE LA DEUDA PUBLICA	0.00	0.00
5410	Intereses de la deuda pública	0.00	0.00
5411	Intereses de la Deuda Pública Interna	0.00	0.00
5420	Comisiones de la deuda pública	0.00	0.00
5421	Comisiones de la Deuda Pública Interna	0.00	0.00
5430	Gastos de la deuda pública	0.00	0.00
5431	Gastos de la Deuda Pública Interna	0.00	0.00
5440	Costo por coberturas	0.00	0.00
5441	Costo por coberturas	0.00	0.00
5450	Apoyos financieros	0.00	0.00
5451	Apoyos Financieros a Intermediarios	0.00	0.00
5452	Apoyo Financieros a Ahorradores y Deudores del Sistema Financiero Nacional	0.00	0.00
5500	OTROS GASTOS Y PERDIDAS EXTRAORDINARIAS	0.00	0.00
5510	Estimaciones, Depreciaciones, Deterioros, Obsolescencia y Amortizaciones	0.00	0.00
5511	Estimaciones por Pérdida o Deterioro de Activos Circulantes	0.00	0.00
5512	Estimaciones por Pérdida o Deterioro de Activo no Circulante	0.00	0.00
5513	Depreciación de Bienes Inmuebles	0.00	0.00
5514	Depreciación de Infraestructura	0.00	0.00
5515	Depreciación de Bienes Muebles	0.00	0.00
5516	Deterioro de los Activos Biológicos	0.00	0.00
5517	Amortización de Activos Intangibles	0.00	0.00
5518	Disminución de Bienes por pérdida, obsolescencia y deterioro	0.00	0.00
5520	Provisiones	0.00	0.00
5521	Provisiones de Pasivos a Corto Plazo	0.00	0.00
5522	Provisiones de Pasivos a Largo Plazo	0.00	0.00
5530	Disminución de Inventarios	0.00	0.00
5531	Disminución de Inventarios de Mercancías para Venta	0.00	0.00
5532	Disminución de Inventarios de Mercancías Terminadas	0.00	0.00
5533	Disminución de Inventarios de Mercancías en Proceso de Elaboración	0.00	0.00
5534	Disminución de Inventarios de Materias Primas, Materiales y Suministros para Producción	0.00	0.00
5535	Disminución de Almacén de Materiales y Suministros de Consumo	0.00	0.00
5590	Otros Gastos	0.00	0.00
5591	Gastos de Ejercicios Anteriores	0.00	0.00
5592	Pérdidas por Responsabilidades	0.00	0.00
5593	Bonificaciones y Descuentos Otorgados	0.00	0.00
5594	Diferencias por Tipo de Cambio Negativas en Efectivo y Equivalentes	0.00	0.00
5595	Diferencias de Cotizaciones Negativas en Valores Negociables	0.00	0.00
5596	Resultado por Posición Monetaria	0.00	0.00
5597	Pérdidas por Participación Patrimonial	0.00	0.00
5599	Otros Gastos Varios	0.00	0.00
5600	INVERSION PUBLICA	60,524,022.83	28,421,165.04
5610	Inversión Pública no Capitalizable	60,524,022.83	28,421,165.04
5611	Construcción en Bienes no Capitalizable	60,524,022.83	28,421,165.04
2110	Incremento en Cuentas por Pagar de Operación	0.00	0.00
2111	Provisiones capítulo 1000	0.00	0.00



Claudia



Claudia

2112	Provisiones capítulo 2000	0.00	0.00
2112	Provisiones capítulo 3000	0.00	0.00
2115	Provisiones capítulo 4000	0.00	0.00
2114	Provisiones capítulo 8000	0.00	0.00
	(-) Movimientos de partidas (o rubros) que afectan al efectivo		
4300	OTROS INGRESOS Y BENEFICIOS	2,503,162.74	0.00
4310	Ingresos Financieros	2,503,162.74	0.00
4311	Intereses Ganados de Títulos, Valores y demás Instrumentos Financieros	0.00	0.00
4319	Otros Ingresos Financieros	2,503,162.74	982,173.03
4320	Incremento por Variación de Inventarios	0.00	0.00
4321	Incremento por Variación de Inventarios de Mercancías para Venta	0.00	0.00
4322	Incremento por Variación de Inventarios de Mercancías Terminadas	0.00	0.00
4323	Incremento por Variación de Inventarios de Mercancías en Proceso de Elaboración	0.00	0.00
4324	Incremento por Variación de Inventarios de Materias Primas, Materiales y Suministros para Producción	0.00	0.00
4325	Incremento por Variación de Almacén de Materias Primas, Materiales y Suministros de Consumo	0.00	0.00
4330	Disminución del Exceso de Estimaciones por Pérdida o Deterioro u Obsolescencia	0.00	0.00
4331	Disminución del Exceso de Estimaciones por Pérdida o Deterioro u Obsolescencia	0.00	0.00
4340	Disminución del Exceso de Provisiones	0.00	0.00
4341	Disminución del Exceso de Provisiones	0.00	0.00
4390	Otros Ingresos y Beneficios Varios	0.00	0.00
4392	Bonificaciones y Descuentos Obtenidos	0.00	0.00
4393	Diferencias por Tipo de Cambio a Favor	0.00	0.00
4394	Diferencias de Cotizaciones a Favor en Valores Negociables	0.00	0.00
4395	Resultado por Posición Monetaria	0.00	0.00
4396	Utilidades por Participación Patrimonial	0.00	0.00
4397	Diferencias por Reestructuración de Deuda Pública a Favor	0.00	0.00
4399	Otros Ingresos y Beneficios Varios	0.00	0.00
1120	Incremento en Cuentas por Cobrar de Operación	0.00	0.00
1124	Ingresos por recuperar CRI 10	0.00	0.00
1124	Ingresos por recuperar CRI 20	0.00	0.00
1124	Ingresos por recuperar CRI 30	0.00	0.00
1124	Ingresos por recuperar CRI 40	0.00	0.00
1124	Ingresos por recuperar CRI 50	0.00	0.00
1124	Ingresos por recuperar CRI 60	0.00	0.00
1122	Cuentas por cobrar CRI 70	0.00	0.00
1122	Cuentas por cobrar CRI 80	0.00	0.00
1122	Cuentas por cobrar CRI 90	0.00	0.00
	= Flujos de Efectivo Netos de las Actividades de Operación	109,735,966.57	68,427,045.28

Bajo protesta de decir verdad declaramos que los Estados Financieros y sus notas, son razonablemente correctos y son responsabilidad del emisor.



[Handwritten signature in blue ink]

[Handwritten signature in blue ink]



MUNICIPIO DE ACAMBARO, GTO. 2023


Conciliación entre los Ingresos Presupuestarios y Contables

CORRESPONDIENTE DEL 01 DE ENERO DEL 2023 AL 30 DE JUNIO DEL 2023

(Cifras en pesos)

1. Total de Ingresos Presupuestarios	251,262,494.54
2. Más Ingresos Contables No Presupuestarios	0.00
2.1 Ingresos Financieros	0.00
2.2 Incremento por Variación de inventarios	0.00
2.3 Disminución del Exceso de Estimaciones por Pérdida o Deterioro u Obsolescencia	0.00
2.4 Disminución del Exceso de Provisiones	0.00
2.5 Otros Ingresos y Beneficios Varios	0.00
2.6 Otros Ingresos Contables No Presupuestarios	0.00
3. Menos ingresos presupuestarios no contables	0.00
3.1 Aprovechamientos Patrimoniales	0.00
3.2 Ingresos Derivados de Financiamientos	0.00
3.3 Otros Ingresos Presupuestarios No Contables	0.00
4. Total de Ingresos Contables	251,262,494.54

Bajo protesta de decir verdad declaramos que los Estados Financieros y sus notas, son razonablemente correctos y son responsabilidad del emisor.



LIC. CLAUDIA SILVA CAMPOS
PRESIDENTE MUNICIPAL




C.P. CLAUDIA SALINAS CERVANTES
TESORERO MUNICIPAL



MUNICIPIO DE ACAMBARO, GTO. 2023

Conciliación entre los Egresos Presupuestarios y los Gastos Contables

CORRESPONDIENTE DEL 01 DE ENERO DEL 2023 AL 30 DE JUNIO DEL 2023

(Cifras en pesos)

1. Total de Egresos Presupuestarios	223,987,064.41
--	-----------------------

2. Menos Egresos Presupuestarios No Contables	147,658.19
2.1 Materias Primas y Materiales de Producción y Comercialización	0.00
2.2 Materiales y Suministros	0.00
2.3 Mobiliario y Equipo de Administración	0.00
2.4 Mobiliario y Equipo Educativo y Recreativo	0.00
2.5 Equipo e Instrumental Médico y de Laboratorio	0.00
2.6 Vehículos y Equipo de Transporte	0.00
2.7 Equipo de Defensa y Seguridad	0.00
2.8 Maquinaria, Otros Equipos y Herramientas	0.00
2.9 Activos Biológicos	0.00
2.10 Bienes Inmuebles	147,658.19
2.11 Activos Intangibles	0.00
2.12 Obra Pública en Bienes de Dominio Público	0.00
2.13 Obra Pública en Bienes Propios	0.00
2.14 Acciones y Participaciones de Capital	0.00
2.15 Compra de Títulos y Valores	0.00
2.16 Concesión de Préstamos	0.00
2.17 Inversiones en Fideicomisos, Mandatos y Otros Análogos	0.00
2.18 Provisiones para Contingencias y Otras Erogaciones Especiales	0.00
2.19 Amortización de la Deuda Pública	0.00
2.20 Adeudos de Ejercicios Fiscales Anteriores (ADEFAS)	0.00
2.21 Otros Egresos Presupuestarios No Contables	0.00

3. Más Gastos Contables No Presupuestarios	60,524,022.83
3.1 Estimaciones, Depreciaciones, Deterioros, Obsolescencia y Amortizaciones	0.00
3.2 Provisiones	0.00
3.3 Disminución de Inventarios	0.00
3.6 Otros Gastos	0.00
3.7 Otros Gastos Contables No Presupuestarios	60,524,022.83

4. Total de Gastos Contables	284,363,429.05
-------------------------------------	-----------------------

Bajo protesta de decir verdad declaramos que los Estados Financieros y sus notas, son razonablemente correctos y son responsabilidad del emisor.


 LIC. CLAUDIA SILVA CAMPOS
 PRESIDENTE MUNICIPAL




 C.P. CLAUDIA SALINAS CERVANTES
 TESORERO MUNICIPAL



Notas

Cuenta	Concepto	Saldo Inicial	Cargos del Periodo	Abonos del Periodo	Saldo Final	Valores en Custodia	Tasa
7000	CUENTAS DE ORDEN CONTABLES	0	0	0	0		
7110	Valores en Custodia	22,309.00	0.00	0.00	22,309.00		
7120	Custodia de Valores	-22,309.00	0.00	0.00	-22,309.00		
7130	Instrumentos de Crédito Prestados a Formadores de Mercado	0.00	0.00	0.00	0.00		
7140	Préstamo de Instrumentos de Crédito a Formadores de Mercado y su Garantía	0.00	0.00	0.00	0.00		
7150	Instrumentos de Crédito Recibidos en Garantía de los Formadores de Mercado	0.00	0.00	0.00	0.00		
7160	Garantía de Créditos Recibidos de los Formadores de Mercado	0.00	0.00	0.00	0.00		
7210	Autorización para la Emisión de Bonos, Títulos y Valores de la Deuda Pública Interna	0.00	0.00	0.00	0.00		
7220	Autorización para la Emisión de Bonos, Títulos y Valores de la Deuda Pública Externa	0.00	0.00	0.00	0.00		
7230	Emissiones Autorizadas de la Deuda Pública Interna y Externa	0.00	0.00	0.00	0.00		
7240	Suscripción de Contratos de Préstamos y Otras Obligaciones de la Deuda Pública Interna	0.00	0.00	0.00	0.00		
7250	Suscripción de Contratos de Préstamos y Otras Obligaciones de la Deuda Pública Externa	0.00	0.00	0.00	0.00		
7260	Contratos de Préstamos y Otras Obligaciones de la Deuda Pública Interna y Externa	0.00	0.00	0.00	0.00		
7310	Avales Autorizados	0.00	0.00	0.00	0.00		
7320	Avales Firmados	0.00	0.00	0.00	0.00		
7330	Fianzas y Garantías Recibidas por Deudas a Cobrar	0.00	0.00	0.00	0.00		
7340	Fianzas y Garantías Recibidas	0.00	0.00	0.00	0.00		
7350	Fianzas Otorgadas para Respaldo Obligaciones no Fiscales del Gobierno	0.00	0.00	0.00	0.00		
7360	Fianzas Otorgadas del Gobierno para Respaldo Obligaciones no Fiscales	0.00	0.00	0.00	0.00		
7410	Demandas Judiciales en Proceso de Resolución	0.00	0.00	0.00	0.00		
7420	Resolución de Demandas en Proceso Judicial	0.00	0.00	0.00	0.00		
7510	Contratos para Inversión Mediante Proyectos para Prestación de Servicios (PPS) y Similares	0.00	0.00	0.00	0.00		
7520	Inversión Pública Contratada Mediante Proyectos para Prestación de Servicios (PPS) y Similares	0.00	0.00	0.00	0.00		
7610	Bienes Bajo Contrato en Concesión	0.00	0.00	0.00	0.00		
7620	Contrato de Concesión por Bienes	0.00	0.00	0.00	0.00		
7630	Bienes Bajo Contrato en Comodato	0.00	0.00	0.00	0.00		
7640	Contrato de Comodato por Bienes	0.00	0.00	0.00	0.00		
8000	CUENTAS DE ORDEN PRESUPUESTARIAS	0	1926656888	1826656888	0		
8110	Ley de Ingresos Estimada	457,197,667.54	0.00	0.00	457,197,667.54		
8120	Ley de Ingresos por Ejecutar	457,197,667.54	259,731,132.86	124,985,895.59	322,452,430.27		
8130	Modificaciones a la Ley de Ingresos Estimada	0.00	124,102,520.88	7,585,263.61	116,517,257.27		
8140	Ley de Ingresos Devengada	0.00	252,456,316.61	252,456,316.61	0.00		
8150	Ley de Ingresos Recaudada	0.00	350,544.86	251,613,039.40	251,262,494.54		
8210	Presupuesto de Egresos Aprobado	457,197,667.55	0.00	0.00	457,197,667.55		
8220	Presupuesto de Egresos por Ejecutar	457,197,667.55	249,335,540.19	370,747,484.22	335,785,723.52		
8230	Modificaciones al Presupuesto de Egresos Aprobado	0.00	132,801,346.89	249,318,604.15	-116,517,257.26		
8240	Presupuesto de Egresos Comprometido	0.00	237,946,137.33	224,004,000.45	13,942,136.88		
8250	Presupuesto de Egresos Devengado	0.00	223,987,064.41	223,987,064.41	0.00		
8260	Presupuesto de Egresos Ejecido	0.00	223,987,064.41	221,861,019.73	2,126,044.68		
8270	Presupuesto de Egresos Pagado	0.00	221,861,019.73	0.00	221,861,019.73		

Bajo protesta de decir verdad declaramos que los Estados Financieros y sus notas, son razonablemente correctos y son responsabilidad del emisor.


 LIC. CLAUDIA SILVA CAMPOS
 PRESIDENTE MUNICIPAL


 TESORERIA MUNICIPAL
 CLAUDIA SALINAS CERVANTES
 TESSORERO MUNICIPAL

